

財政回顧

概述

歸屬於普通股股東淨利潤

於二零一六年，本集團實現歸屬於普通股股東淨利潤港幣431億，同比增加13億，上升3%。其中包括向中國海外發展有限公司轉讓中信地產和中信泰富分別持有的若干境內住宅地產項目中的權益取得收益港幣103億，以及對中澳鐵礦項目計提稅後減值損失港幣72億。由於本集團的主要業務及資產位於中國大陸，剔除本期人民幣貶值導致本集團的淨利潤按報表幣種折算港幣時減少的影响後，同比增加37億，上升9%。

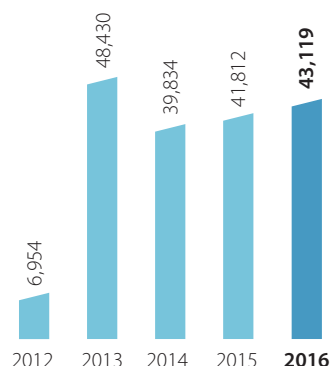
金融業實現歸屬於普通股股東淨利潤384億，剔除上年同期轉讓中信證券股權、中信證券增發確認的收益及集團對中信銀行持股比例下降和人民幣貶值產生的折算影響後同比減少14億，下降3%。銀行業務因計提撥備增加，自身淨利潤增長放緩，但仍是金融業的主要利潤來源。由於人民幣貶值產生的折算影響，以及中信銀行引入戰略投資者中國煙草總公司，本集團對中信銀行的持股比例同比下降，導致應佔該行淨利潤下降8%；信託業務表現穩定；保險業務快速發展，權益淨利潤增長83%；受中國證券市場整體狀況影響，證券業務業績同比大幅下降。

非金融業務中，製造業實現歸屬於普通股股東淨利潤港幣17億，同比減少8億，下降30%，主要受重型機械業務市場需求減少以及撥備增加影響；工程承包業實現歸屬於普通股股東淨利潤17億，同比減少9億，下降36%，主要受新項目處於簽約

或初始階段；資源能源業受原油和資源商品貿易業務改善、公司加強降本增效以及計提資產減值減少的影响，減虧104億。

港幣百萬元

■ 歸屬於普通股股東淨利潤



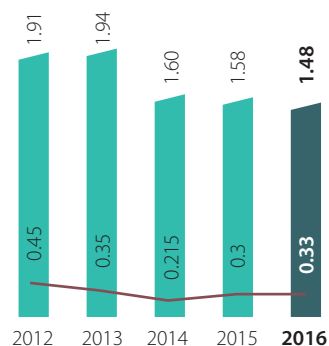
每股收益及股息

二零一六年每股收益按歸屬於普通股股東淨利潤為港幣1.48元，較二零一五年的港幣1.58元下降6%。於二零一六年十二月三十一日已發行股份為29,090,262,630股。

於股東週年大會之上將建議向普通股股東派發末期股息每股港幣0.23元。加上二零一六年九月所派發的中期股息每股港幣0.10元，普通股股息總額為每股0.33元（二零一五年為每股港幣0.30元），這相當於派發現金合共港幣9,600百萬元。

港幣元

■ 每股收益
■ 每股股息

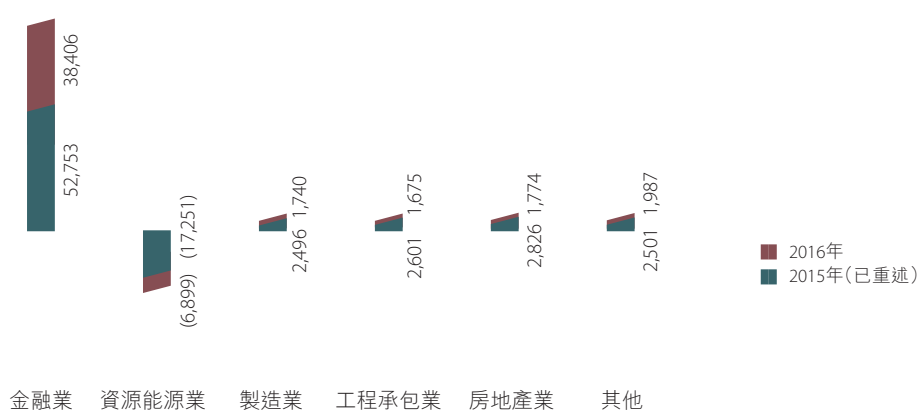


按版塊劃分之溢利貢獻及業務資產

港幣百萬元	溢利貢獻 截止12月31日止年度		於12月31日之 業務資產	
	2016年	2015年 (已重述)	2016年	2015年
金融業	55,498	70,183	6,729,902	6,211,176
資源能源業	(6,522)	(18,318)	135,784	141,693
製造業	1,310	2,624	96,112	97,208
工程承包業	1,673	2,601	36,796	42,245
房地產業	2,264	2,820	143,596	232,809
其他	3,218	3,600	113,090	113,738
合計	57,441	63,510	7,255,280	6,838,869
運營管理	(4,698)	(5,072)		
終止經營業務	10,309	1,472		
分部間抵銷	(413)	783		
歸屬於非控制性權益及 永久資本證券持有人淨利潤	19,520	18,881		
歸屬於普通股股東淨利潤	43,119	41,812		

持續經營業務歸屬於普通股股東淨利潤／(損失)

港幣百萬元



金融業：

於二零一六年實現歸屬於普通股股東淨利潤港幣384億，剔除上年同期轉讓中信證券股權、中信證券增發確認的收益及集團對中信銀行持股比例下降和人民幣貶值產生的折算影響後同比減少14億，下降3%。

銀行業務仍然是金融業利潤的主要來源。中信銀行收入結構持續優化，在非息收入以及生息資產規模雙重上升的帶動下淨利潤同比實現增長。由於人民幣貶值產生的折算影響，以及中信銀行引入戰略投資者中國煙草總公司，本集團對中信銀行的持股比例同比下降，導致應佔該行淨利潤下降8%；信託業務表現平穩，資產管理規模連續十年位居行業首位；證券業務受中國證券市場整體疲軟影響，盈利下降48%；保險業務增長迅速，盈利同比上升83%。

資源能源業：

二零一六年，國際大宗商品及能源需求逐漸增加。儘管原油價格在年內有所上升，但仍處於歷史較低水平，對集團原油業務影響較大。煤炭價格的上升及上網電價下調對本集團的發電業務產生負面影響。

於二零一六年資源能源業務虧損港幣69億，減虧港幣104億。其中：公司對中澳鐵礦項目價值進行評估，計提減值準備港幣約72億(稅後)，主要是儘管最近鐵礦石的現貨價格有所上揚，但獨立機構均調低了遠期預測價格。原油業務得益於稅費減少和成本控制，同比大幅減虧；發電業務繼續

為公司提供穩定的現金流。中信金屬持股15%的秘魯Las Bambas銅礦因開始商業生產對溢利有所貢獻。

本期，中信股份對資源能源業務原有的兩家主要子公司—中信金屬和中信裕聯進行整合，成立中信金屬集團有限公司，旨在提升礦業投資與大宗商品貿易等業務的市場競爭力和投資回報。中澳鐵礦項目也實現了重大里程碑，全部六條生產線均已投入生產，二零一六年總共生產出口約1,100萬濕噸精礦粉。

製造業：

於二零一六年，實現歸屬於普通股股東淨利潤港幣17億，同比減少8億，下降30%。特鋼業務在銷量上升、產品結構繼續優化及降低原材料採購成本的帶動下，剔除2015年計提減值準備影響，淨利潤同比上升超過20%；中信戴卡得益於國際國內汽車市場需求上升，鋁車輪和鋁鑄件業務均保持較快增長，淨利潤同比上升21%；但重型機械業務受下游行業需求減少，新業務投資效益尚未完全釋放以及計提減值準備的影響，本期出現虧損。

工程承包業：

於二零一六年，實現歸屬於普通股股東淨利潤港幣17億，同比減少9億。受新項目均處於簽約或初始階段影響，盈利下降，但阿爾及利亞高速公路項目結算回款，抵銷了部分下降影響。

房地產業：

向中國海外發展有限公司轉讓中信地產和中信泰富分別持有的若干境內住宅地產項目中的權益取得收益港幣103億。該等項目的經營業績和現金流量列入本集團終止經營業務，詳情載於財務報表附註17(a)及附註50內。

持續經營業務方面，因本年項目結轉收益同比減少，上年同期出售華山公寓實現收益，本集團房地產業務利潤同比下滑。投資性房地產於二零一六年十二月三十一日的出租率大約為95%，與往年相若。

其他：

於二零一六年實現歸屬於普通股股東淨利潤港幣20億，同比減少5億。高速公路、港口等基礎設施業務和國際電訊業務繼續為公司提供穩定盈利和現金流；大昌行受中國食品及消費品業務表現下滑影響，盈利同比減少。

本集團於2015年4月24日取得新加坡交易所主板上市公司中信環境技術控制權，於二零一六年該公司EPC、水處理及膜產品業務規模擴大帶動其自身淨利潤同比實現大幅增長。

集團財務業績


收入

於二零一六年中信股份持續經營業務實現收入港幣3,808億，同比減少145億，下降4%。剔除上年轉讓中信證券3.16%股權、中信證券增發導致中信有限股權被動稀釋而確認的收入港幣122億元及本期人民幣貶值產生的折算影響後，同比增加港幣140億，上升4%。金融業務實現收入港幣1,875億，同比減少178億，下降9%，剔除上年轉讓中信證券3.16%股權以及中信證券增發導致中信有限股權被動稀釋而確認的收入及人民幣貶值產生的折算影響後同比增加港幣64億，上升3%，其中銀行業務是收入貢獻的主要來源。國際大宗商品及能源需求逐漸增加，帶動鐵礦石和銅的貿易收入增加；中澳鐵礦項目已於下半年進入商業化生產，實現收入港幣約36億；發電業務和鉑金業務由於價格下降等因素，收入同比下降，部分抵銷了上述增長。製造業務實現收入港幣624億，同比增加港幣23億，上升4%，其中鋁輪轂、鋁鑄件同比提升，但重型機械業務行業競爭加劇、訂單價格下滑，部分抵銷了上述增長，此外，特鋼業務銷量上升，但銷售價格有所下降，收入同比基本持平。工程承包業務實現收入港幣110億，同比減少港幣37億，下降25%，主要是新增項目尚處於

簽約或初始階段。房地產業務持續經營部分實現收入港幣49億。其他業務實現收入港幣647億，同比增加港幣14億，上升2%，主要是大昌行收購利豐亞洲食品、保健品業務增加收入以及中信環境

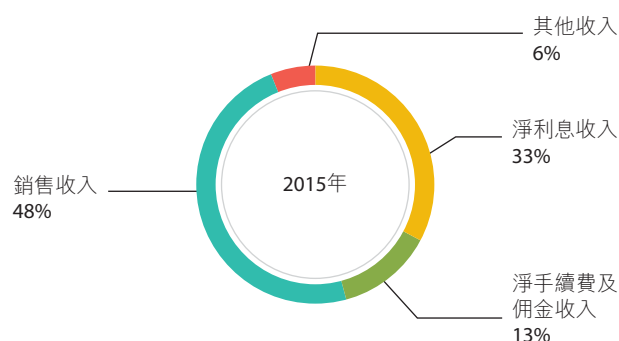
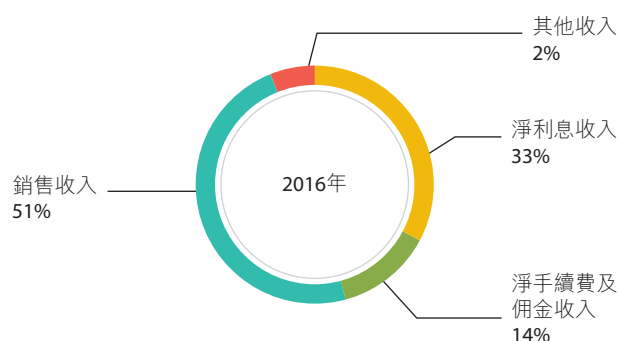
技術業務規模同比顯著提升，但是國際電訊傳統電信業務收入及手機銷量下滑抵銷了部分增加影響。

持續經營業務 港幣百萬元	截至12月31日止年度		增加／(減少)	
	2016年	2015年 (已重述)	金額	%
金融業	187,537	205,378	(17,841)	(9%)
資源能源業	50,254	45,664	4,590	10%
製造業	62,350	60,077	2,273	4%
工程承包業	11,023	14,676	(3,653)	(25%)
房地產業	4,900	6,025	(1,125)	(19%)
其他	64,723	63,348	1,375	2%



按性質劃分

持續經營業務 港幣百萬元	截至12月31日止年度		增加／(減少)	
	2016年	2015年 (已重述)	金額	%
淨利息收入	125,923	131,883	(5,960)	(5%)
淨手續費及佣金收入	54,578	48,899	5,679	12%
銷售收入	193,292	189,880	3,412	2%
— 銷售商品收入	156,528	149,628	6,900	5%
— 提供服務收入	26,895	27,370	(475)	(2%)
— 建造合同收入	9,869	12,882	(3,013)	(23%)
其他收入	7,029	24,648	(17,619)	(71%)



減值損失

二零一六年，本集團資產減值損失為港幣736億，下降7%，其中，中信銀行計提減值損失港幣612億，主要為客戶貸款及墊款減值損失港幣535億，及中澳鐵礦項目計提減值準備港幣約102億等。

財務費用淨額

二零一六年，本集團財務支出為港幣87億，同比減少港幣6億，下降6%，主要是非金融業子公司債務規模同比有所減少。

二零一六年，本集團運營管理及非金融業子公司的財務收入為港幣16億，主要來自銀行存款利息收入，同比減少港幣8億，下降34%。

資本化利息

二零一六年，本集團資本化利息為港幣6億，同比減少港幣16億，下降73%，主要是中澳鐵礦項目六條生產線已經全部投產，資本化利息同比下降。

所得稅費用

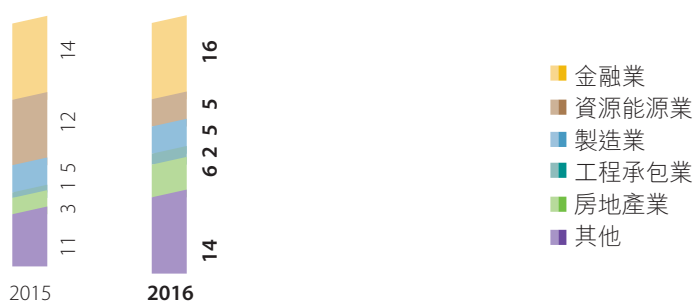
二零一六年，本集團所得稅費用為港幣184億，同比減少港幣10億，與稅前利潤變化趨勢一致。

集團現金流量

港幣百萬元	中信股份截至12月31日止年度				其中－中信銀行截至12月31日止年度			
	2016年	2015年 (已重述)	增加/ (減少)	%	2016年	2015年	增加/ (減少)	%
經營活動產生的現金流量淨額	280,465	309	280,156	90665%	255,982	(25,948)	281,930	(1087%)
－持續經營業務	274,809	(451)	275,260	(61033%)	255,982	(25,948)	281,930	(1087%)
－終止經營業務	5,656	760	4,896	644%	-	-	-	-
投資活動使用的現金流量淨額	(211,586)	(143,528)	(68,058)	47%	(206,426)	(177,540)	(28,886)	16%
－持續經營業務	(196,699)	(142,570)	(54,129)	38%	(206,426)	(177,540)	(28,886)	16%
其中：處置及贖回金融投資所得	681,246	884,132	(202,886)	(23%)	638,353	795,726	(157,373)	(20%)
購入金融投資所支付的現金	(855,582)	(1,018,145)	162,563	(16%)	(835,866)	(965,341)	129,475	(13%)
－終止經營業務	(14,887)	(958)	(13,929)	1454%	-	-	-	-
融資活動產生/(使用)的現金流量淨額	94,155	162,486	(68,331)	(42%)	128,830	192,080	(63,250)	(33%)
－持續經營業務	105,958	164,846	(58,888)	(36%)	128,830	192,080	(63,250)	(33%)
其中：取得借款及發行債務工具收到的現金	96,264	91,972	4,292	5%	707,081	387,284	319,797	83%
償還借款及債務工具支付的現金	(706,253)	(359,657)	(346,596)	96%	(594,111)	(190,918)	(403,193)	211%
支付借款及已發行債務工具利息	(28,920)	(21,853)	(7,067)	32%	(16,603)	(10,486)	(6,117)	58%
向公司股東分配股利	(8,727)	(7,890)	(837)	11%	(12,136)	-	(12,136)	100%
向非控制性權益及永久資本證券持有人分配股利和支付分紅	(7,141)	(3,119)	(4,022)	129%	(183)	(171)	(12)	7%
－終止經營業務	(11,803)	(2,360)	(9,443)	400%	-	-	-	-
現金及現金等價物淨(減少)/增加	163,034	19,267	143,767	746%	178,387	(11,408)	189,795	(1664%)
期初現金及現金等價物餘額	354,111	347,891	6,220	2%	270,195	289,496	(19,301)	(7%)
匯率變動的影響	(23,007)	(13,047)	(9,960)	76%	(17,781)	(7,893)	(9,888)	125%
期末現金及現金等價物餘額	494,138	354,111	140,027	40%	430,801	270,195	160,606	59%

業務資本開支

港幣十億元



港幣百萬元	截至12月31日止年度		增加／(減少)	
	2016年	2015年	金額	%
金融業	16,350	13,819	2,531	18%
資源能源業	4,874	12,059	(7,185)	(60%)
製造業	5,405	4,937	468	9%
工程承包業	1,564	508	1,056	208%
房地產業	5,979	3,013	2,966	98%
其他	14,092	11,368	2,724	24%
合計	48,264	45,704	2,560	6%

資本承擔

於二零一六年十二月三十一日，本集團已訂約資本承擔約為港幣180億元，資本承擔詳情載於財務報表附註46(f)內。

集團財務狀況

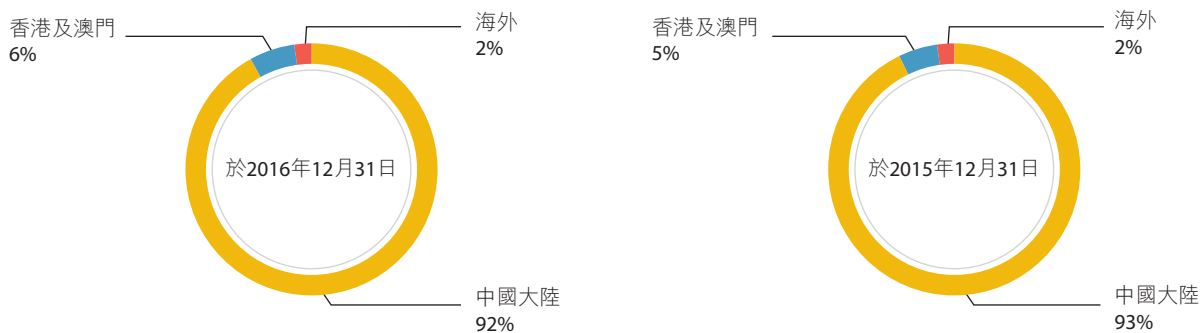
港幣百萬元	2016年 12月31日	2015年 12月31日	增加／(減少) 金額		財務報表 附註
				%	
總資產	7,237,995	6,803,309	434,686	6%	
發放貸款及墊款	3,137,906	2,947,798	190,108	6%	25
應收款項類投資	1,166,325	1,331,281	(164,956)	(12%)	28
現金及存放款項	927,259	801,615	125,644	16%	18
可供出售金融資產	642,477	494,786	147,691	30%	26
持有至到期投資	244,151	216,267	27,884	13%	27
固定資產	172,236	183,740	(11,504)	(6%)	32
存貨	48,905	130,447	(81,542)	(63%)	23
總負債	6,542,144	6,140,140	402,004	7%	
吸收存款	4,031,522	3,766,848	264,674	7%	40
同業及其他金融機構存放款項	1,097,164	1,275,421	(178,257)	(14%)	36
已發行債務工具	543,893	449,772	94,121	21%	42
向中央銀行借款	205,755	44,761	160,994	360%	
賣出回購金融資產款	134,534	84,949	49,585	58%	39
借款	112,819	147,221	(34,402)	(23%)	41
普通股股東權益及 永久資本證券總額	490,633	492,902	(2,269)	(0.5%)	

總資產

於二零一六年十二月三十一日，總資產由上年末的港幣68,033億增加至港幣72,380億，增加主要由

發放貸款及墊款、可供出售金融資產及現金及存放款項增加所帶動，同時應收款項類投資同比減少。

按照地區分部劃分



發放貸款及墊款

於二零一六年十二月三十一日，本集團發放貸款及墊款淨額為港幣31,379億，較上年末增加港幣

1,901億，上升6%。發放貸款及墊款佔總資產比重43.35%，較上年末佔比增加0.02個百分點。

港幣百萬元	2016年 12月31日	2015年 12月31日	增加／(減少) 金額	%
公司貸款	2,073,150	2,115,285	(42,135)	(2%)
貼現貸款	83,949	110,721	(26,772)	(24%)
個人貸款	1,069,417	798,078	271,339	34%
發放貸款及墊款總額	3,226,516	3,024,084	202,432	7%
發放貸款及墊款損失準備	(88,610)	(76,286)	(12,324)	16%
發放貸款及墊款淨額	3,137,906	2,947,798	190,108	6%

吸收存款

於二零一六年十二月三十一日，本集團下屬金融機構吸收存款總額為港幣40,315億，較上年末增

加港幣2,647億，上升7%。吸收存款佔總負債比重61.62%，較上年末佔比降低0.27個百分點。

港幣百萬元	2016年 12月31日	2015年 12月31日	增加／(減少) 金額	%
公司存款				
定期	1,554,160	1,727,112	(172,952)	(10%)
活期	1,845,451	1,385,738	459,713	33%
小計	3,399,611	3,112,850	286,761	9%
個人存款				
定期	363,387	432,611	(69,224)	(16%)
活期	260,433	213,561	46,872	22%
小計	623,820	646,172	(22,352)	(3%)
匯出及應解匯款	8,091	7,826	265	3%
合計	4,031,522	3,766,848	264,674	7%

借款

港幣百萬元	2016年 12月31日	2015年 12月31日	增加／(減少) 金額	%
金融業	2,964	1,339	1,625	121%
資源能源業	41,398	42,562	(1,164)	(3%)
製造業	15,088	16,521	(1,433)	(9%)
工程承包業	1,276	1,282	(6)	(0.5%)
房地產業	10,721	85,618	(74,897)	(87%)
其他	32,863	37,672	(4,809)	(13%)
運營管理	21,749	12,586	9,163	73%
分部間抵銷	(13,240)	(50,359)	37,119	(74%)
合計	112,819	147,221	(34,402)	(23%)

已發行債務工具

港幣百萬元	2016年 12月31日	2015年 12月31日	增加／(減少) 金額	%
金融業	432,579	345,120	87,459	25%
資源能源業	1,453	446	1,007	226%
製造業	4,242	5,033	(791)	(16%)
工程承包業	–	–	–	–
房地產業	–	4,750	(4,750)	(100%)
其他	4,682	5,283	(601)	(11%)
運營管理	100,937	89,804	11,133	12%
分部間抵銷	–	(664)	664	(100%)
合計	543,893	449,772	94,121	21%

普通股股東權益及永久資本證券總額

於二零一六年十二月三十一日，本集團普通股股東權益及永久資本證券總額港幣4,906億元，較上年末減少港幣23億元，除本公司於2016年4月14日

贖回名義金額為美元7.5億元(折港幣58.5億元)的永久資本證券外，減少主要來自人民幣於期內貶值產生的外幣報表折算差等其他綜合損失。