

概要

港幣百萬元	截至12月31日止年度		增加／ (減少)
	2016	2015 (已重述)	
持續經營業務			
收入	380,822	395,310	(14,488)
稅前利潤	70,723	78,645	(7,922)
歸屬於普通股股東淨利潤	43,119	41,812	1,307
— 持續經營業務	32,782	40,501	(7,719)
— 終止經營業務	10,337	1,311	9,026
基本每股收益(港幣元)	1.48	1.58	(0.1)
— 持續經營業務	1.13	1.53	(0.4)
— 終止經營業務	0.35	0.05	0.3
稀釋每股收益(港幣元)	1.48	1.57	(0.09)
— 持續經營業務	1.13	1.52	(0.39)
— 終止經營業務	0.35	0.05	0.3
每股股息(港幣元)	0.33	0.30	0.03
經營活動產生的現金流量淨額	280,465	309	280,156
— 持續經營業務	274,809	(451)	275,260
— 終止經營業務	5,656	760	4,896
業務資本開支	48,264	45,704	2,560

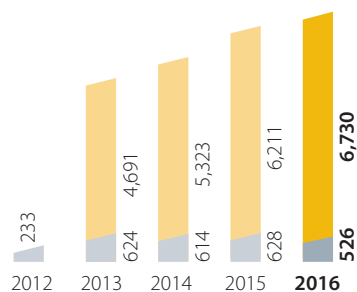
港幣百萬元	2016年 12月31日	2015年 12月31日	增加／ (減少)
總資產	7,237,995	6,803,309	434,686
總負債	6,542,144	6,140,140	402,004
普通股股東權益及永久資本證券總額	490,633	492,902	(2,269)
平均總資產回報率(%)	1%	1%	—
平均淨資產收益率(%)	9%	9%	—
員工(人數)	127,610	133,526	(5,916)

業務 港幣百萬元	業務資產		持續經營業務對外收入		持續經營業務歸屬於 普通股股東淨利潤	
	2016年 12月31日	增加／ (減少)	截至 2016年 12月31日 止年度	增加／ (減少)	截至 2016年 12月31日 止年度	增加／ (減少)
金融業	6,729,902	518,726	187,537	(17,841)	38,406	(14,347)
資源能源業	135,784	(5,909)	50,254	4,590	(6,899)	10,352
製造業	96,112	(1,096)	62,350	2,273	1,740	(756)
工程承包業	36,796	(5,449)	11,023	(3,653)	1,675	(926)
房地產業	143,596	(89,213)	4,900	(1,125)	1,774	(1,052)
其他	113,090	(648)	64,723	1,375	1,987	(514)

業務資產

港幣十億元

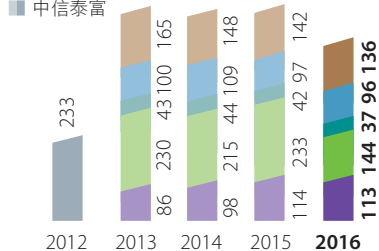
■ 金融業
■ 非金融業



非金融業業務資產

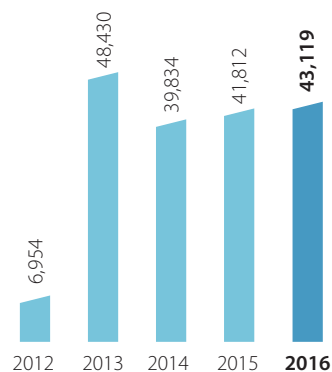
港幣十億元

■ 資源能源業
■ 製造業
■ 工程承包業
■ 房地產業
■ 其他
■ 中信泰富



歸屬於普通股股東淨利潤

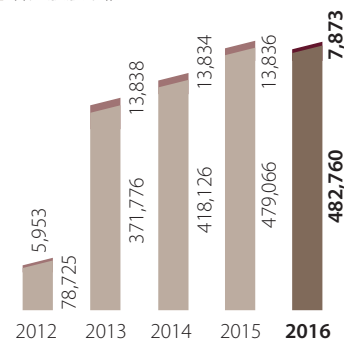
港幣百萬元



普通股股東權益及永久資本證券總額

港幣百萬元

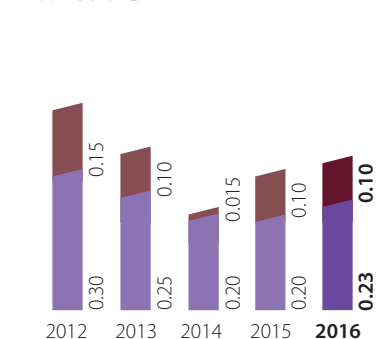
■ 永久資本證券總額
■ 普通股股東權益



每股股息

港幣元

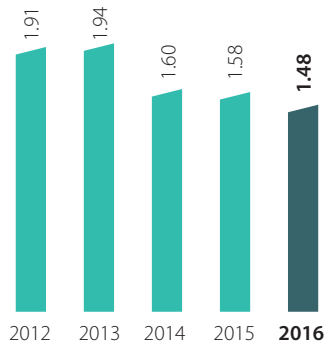
■ 中期每股股息
■ 末期每股股息



每股收益

港幣元

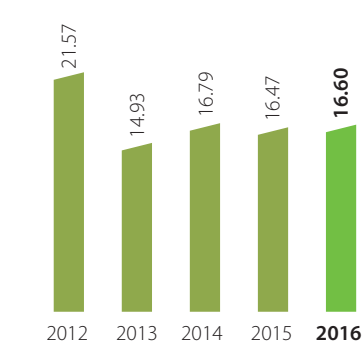
■ 每股收益



每股普通股股東權益

港幣元

■ 每股普通股股東權益



註：五年概要中業務資產、歸屬於普通股股東淨利潤、普通股股東權益及永久資本證券總額、每股股息、每股收益和每股普通股股東權益2012年為原中信泰富經審計數據，2013年至2016年該等數據為中信股份經審計數據。