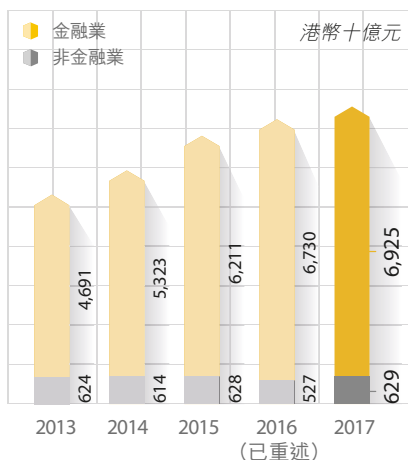


港幣百萬元	截至12月31日止年度		
	2017	2016 (已重述)	增加/ (減少)
持續經營業務			
收入	450,536	381,662	68,874
稅前利潤	82,783	70,791	11,992
歸屬於普通股股東淨利潤	43,902	43,146	756
— 持續經營業務	43,902	32,809	11,093
— 終止經營業務	—	10,337	(10,337)
基本每股收益(港幣元)	1.51	1.48	0.03
— 持續經營業務	1.51	1.13	0.38
— 終止經營業務	—	0.35	(0.35)
稀釋每股收益(港幣元)	1.51	1.48	0.03
— 持續經營業務	1.51	1.13	0.38
— 終止經營業務	—	0.35	(0.35)
每股股息(港幣元)	0.36	0.33	0.03
經營活動產生的現金流量淨額	107,133	280,664	(173,531)
— 持續經營業務	107,133	275,008	(167,875)
— 終止經營業務	—	5,656	(5,656)
業務資本開支	45,323	48,264	(2,941)

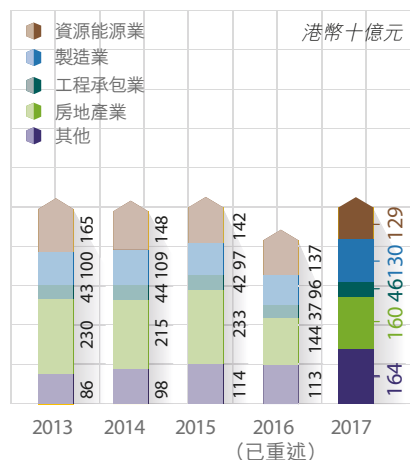
	2017年 12月31日	2016年 12月31日 (已重述)	增加/ (減少)
總資產	7,520,739	7,239,489	281,250
總負債	6,727,098	6,542,816	184,282
普通股股東權益及永久資本證券總額	550,951	491,002	59,949
平均總資產回報率(%)	1%	1%	—
平均淨資產收益率(%)	9%	9%	—
員工(人數)	243,036	127,610	115,426

業務	業務資產		持續經營業務對外收入		持續經營業務歸屬於 普通股股東淨利潤	
	2017年 12月31日	增加/ (減少)	截至2017年 12月31日 止年度	增加/ (減少)	截至2017年 12月31日 止年度	增加/ (減少)
港幣百萬元						
金融業	6,925,076	195,174	190,028	2,494	39,506	1,100
資源能源業	129,438	(7,899)	63,456	12,359	(9,900)	(3,028)
製造業	130,381	34,269	97,432	35,082	3,318	1,578
工程承包業	46,127	9,331	14,653	3,630	1,731	56
房地產業	159,664	16,068	3,227	(1,673)	7,660	5,886
其他	163,835	50,745	81,673	16,950	9,455	7,468

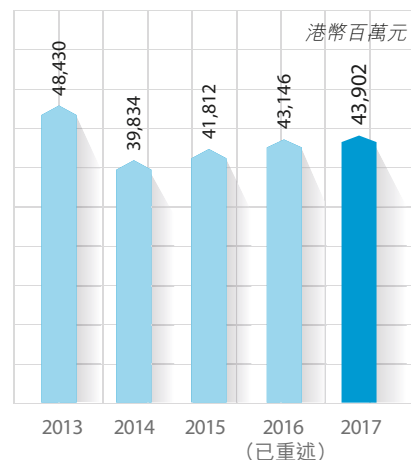
業務資產



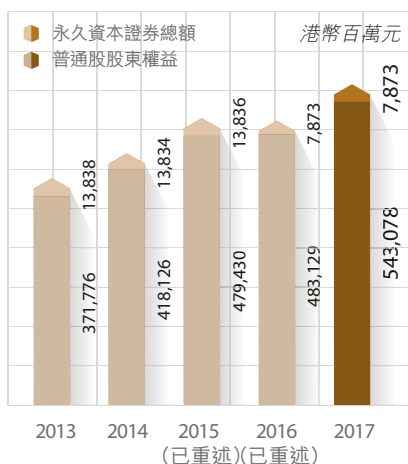
非金融業業務資產



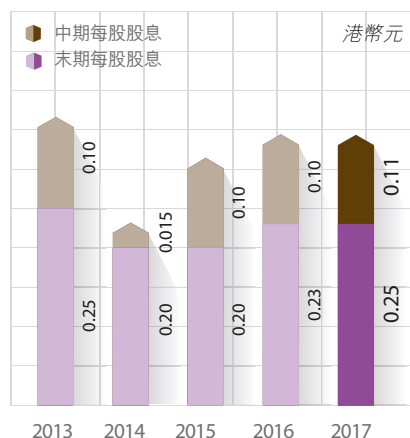
歸屬於普通股股東淨利潤



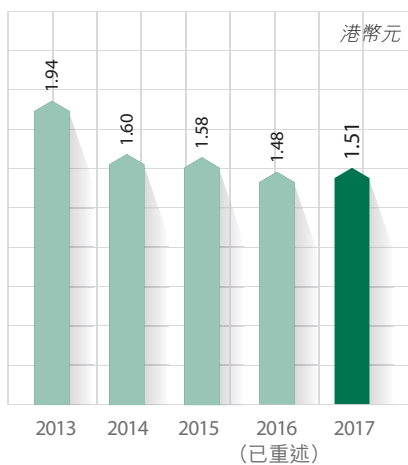
普通股股東權益及永久資本證券總額



每股股息



每股收益



每股普通股股東權益

