

財政回顧

概述

歸屬於普通股股東淨利潤

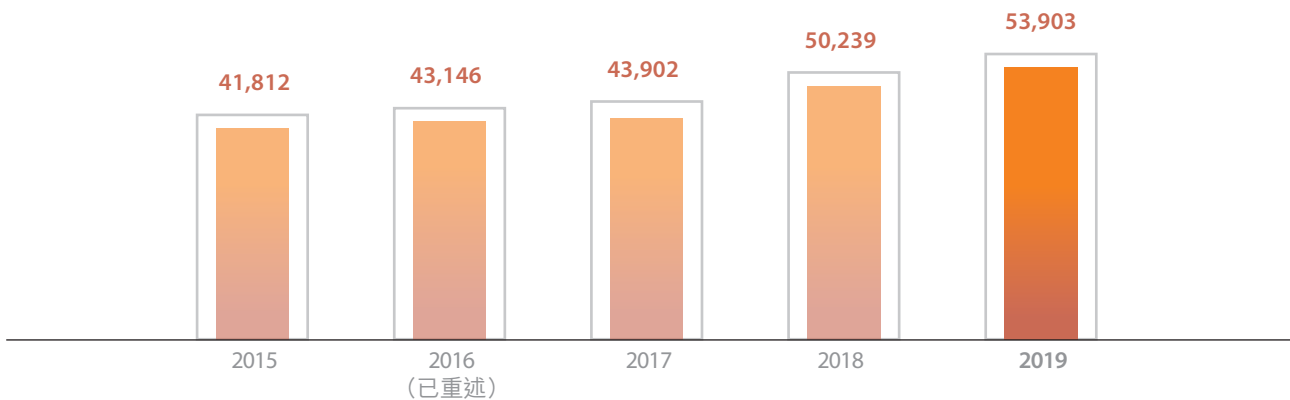
於二零一九年本集團實現歸屬於普通股股東淨利潤港幣539億，同比增加37億，上升7.3%，剔除人民幣匯率貶值產生的折算影響後，同比上升12%。

金融業實現歸屬於普通股股東淨利潤港幣428億，同比上升2.7%，剔除上述匯率折算影響後，同比上升6.9%。銀行業務效益增長加快，歸屬於該行股東淨利潤同比上升7.9%。資本市場回暖，證券業務和保險業務投資收益大幅提升。信託業務繼續保持市場領先。

非金融業務中，得益於鐵礦石平均價格上漲和持續的成本管控，中信澳礦實現扭虧為盈，資源能源業實現歸屬於普通股股東淨利潤港幣30億，同比上升43%；製造業實現歸屬於普通股股東淨利潤76億，同比上升26%，除中信戴卡引入戰略投資者實現收益外，特鋼業務提產降本效果顯著帶動利潤增加；工程承包業實現歸屬於普通股股東淨利潤19億，同比下降9.1%，主要是上年度境外項目所得稅計繳方式調整實現的節稅收益影響；房地產業實現歸屬於普通股股東淨利潤43億，同比下降19%，基於中國海外股價表現等因素，公司對該項投資的賬面成本進行了減記。此外，國際電訊服務、出版等業務利潤保持穩定增長。

歸屬於普通股股東淨利潤

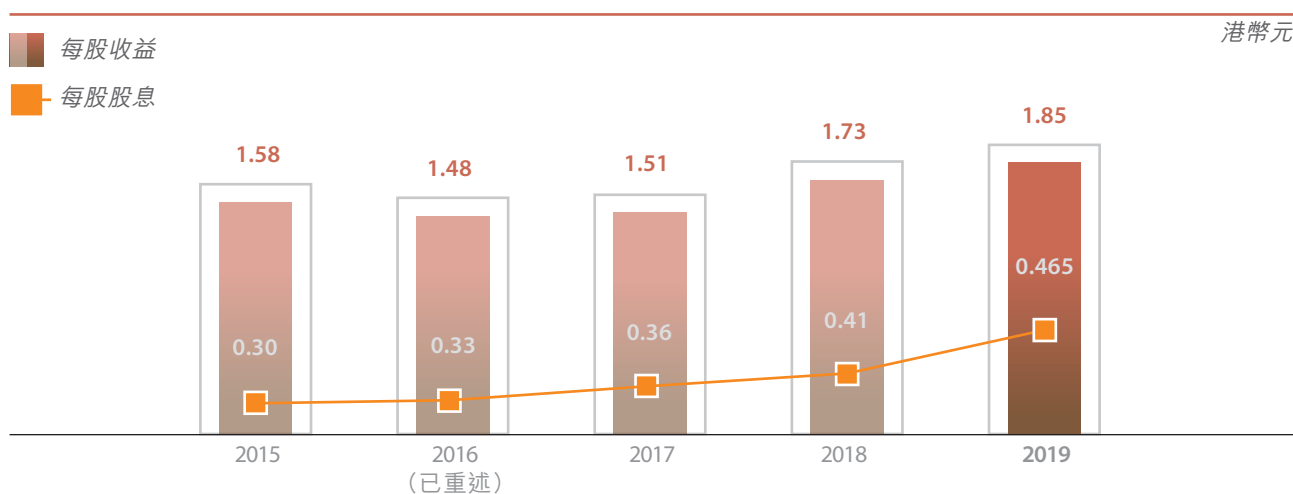
港幣百萬元



每股收益及股息

二零一九年每股收益按歸屬於普通股股東淨利潤為港幣1.85元，較二零一八年的港幣1.73元上升7.3%。於二零一九年十二月三十一日已發行股份為29,090,262,630股。

於股東週年大會之上將建議向普通股股東派發末期股息每股港幣0.285元。加上二零一九年九月所派發的中期股息每股港幣0.18元，普通股股息總額為每股港幣0.465元(二零一八年為每股0.41元)，這相當於派發現金合共港幣13,527百萬元。

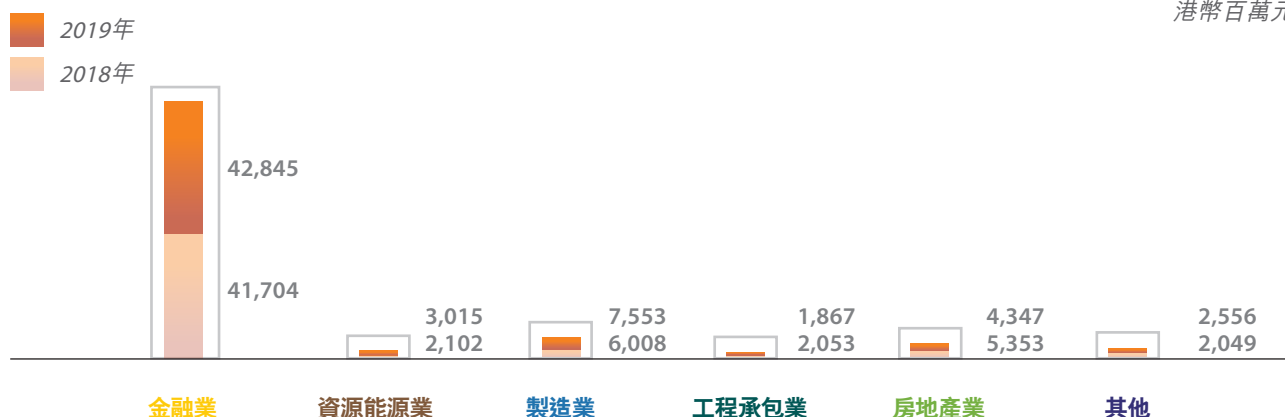


按板塊劃分之溢利貢獻及業務資產

港幣百萬元	溢利貢獻 截止12月31日止年度		於12月31日之業務資產	
	2019年	2018年	2019年	2018年
金融業	63,533	61,695	7,703,980	7,067,565
資源能源業	3,716	2,972	134,304	131,842
製造業	8,613	6,686	117,240	134,882
工程承包業	1,851	2,057	59,030	55,432
房地產業	4,441	5,937	166,404	154,631
其他	4,314	4,097	162,893	151,071
經營業務合計	86,468	83,444	8,343,851	7,695,423
運營管理	(8,098)	(7,564)		
分部間抵銷	(182)	(855)		
歸屬於非控制性權益及永久資本證券持有人淨利潤	24,285	24,786		
歸屬於普通股股東淨利潤	53,903	50,239		

歸屬於普通股股東淨利潤／（損失）

港幣百萬元



金融業：

於二零一九年實現歸屬於普通股股東淨利潤港幣428億，同比增加11億，上升2.7%，剔除人民幣匯率貶值產生的折算影響後，同比上升6.9%。

中信銀行積極拓展客戶渠道，存貸款規模穩步增長，歸屬於該行股東淨利潤同比上升7.9%至人民幣480億；零售業務轉型效果顯現，利潤貢獻佔比同比上升4.1個百分點至34.7%；資產質量有所改善，不良貸款率較年初下降0.12個百分點至1.65%，撥備覆蓋率上升17個百分點至175%。受益於資本市場回暖，投資收益提升，中信證券淨利潤同比上升30%至人民幣122億，各項主營業務繼續領跑行業。中信保誠人壽發揮銀保渠道優勢推動保險業務收入快速上升，疊加投資資產規模和投資回報率提高，帶動淨利潤同比上升63%至人民幣18億。中信信託主動管理資產能力持續增強，淨利潤同比上升7%至人民幣36億，信託資產管理規模、淨利潤、營業收入、信託手續費收入等指標繼續位居行業第一。

資源能源業：

於二零一九年實現歸屬於普通股股東淨利潤港幣30億，同比增加9億，上升43%。

該板塊的盈利增長主要來自中信澳礦。受益於鐵礦石平均價格上漲和持續成本管控措施，中信澳礦項目投入運營後首次實現年度盈利，全年鐵精粉產銷量均超過2,000萬濕噸，創歷史新高，產品平均品位穩定在65%以上。

中信金屬集團淨利潤同比下降43%至港幣9.6億，金屬貿易業務受年內大宗商品價格劇烈波動影響盈利下滑，其投資的秘魯Las Bambas銅礦因道路多次受阻影響產品交貨，利潤貢獻有所減少。因原油價格下跌及銷量減少，中信資源原油業務盈利下降12%。中信泰富能源淨利潤下降6.9%至港幣約15億，主要是發電業務量價齊跌盈利減少，但投資的新巨龍煤礦因煤炭銷量和價格上漲，分享權益淨利潤增長24%。

製造業：

於二零一九年實現歸屬於普通股股東淨利潤港幣76億，同比增加15億，上升26%。其中，中信戴卡成功引入戰略投資者，轉讓其57.89%股權錄得稅後收益14億。

中信特鋼面對鋼材和鐵礦石原料價格的雙重擠壓，狠抓成本管控和產品、客戶結構調整，特鋼銷量增長10%突破1,300萬噸，實現自身淨利潤人民幣約54億，創造歷史最佳業績。中信戴卡加大中國大陸市場開拓力度，鋁車輪及鋁鑄件銷量均同比上升，但受美國加征關稅和汽車市場低迷的不利影響，銷售價格分別下降2%和7.4%，淨利潤下降20%至人民幣9.7億。中信重工本年新增生效訂單增長35%，帶動重型裝備和工程成套業務業績改善，機器人及智能裝備業務仍為利潤貢獻主力。

工程承包業：

於二零一九年實現歸屬於普通股股東淨利潤港幣19億，同比減少1.9億，下降9.1%。

中信建設淨利潤同比下降9.4%至人民幣12億，主要為上年度境外項目所得稅計繳方式調整實現的節稅收益影響。中信工程EPC工程總承包和勘察設計業務均保持增長，淨利潤同比上升2.5%至人民幣6.2億。

房地產業：

於二零一九年實現歸屬於普通股股東淨利潤港幣43億，同比減少10億，下降19%。

本期淨利潤除分享中國海外權益淨利潤外，主要還來自成都天府新區項目、上海陸家嘴濱江金融城項目等。此外，基於中國海外股價表現等因素，本着審慎原則，公司對該項投資的賬面成本進行了減記。

其他：

於二零一九年實現歸屬於普通股股東淨利潤港幣26億，同比增加5億，上升25%。中信國際電訊、中信出版、中信海直等公司利潤實現增長。

中信出版自身淨利潤同比增長22%至人民幣2.5億，在傳統的經管、學術文化類圖書出版領域保持領先的同時，少兒圖書出版業務保持快速增長。中信環境EPC項目結算減少及財務費用增加，經營性利潤同比下降33%。麥當勞因執行新租賃準則淨利潤有所下降。

集團財務業績

收入

於二零一九年中信股份實現收入港幣5,665億，同比增加332億，上升6.2%，剔除人民幣匯率貶值產生的折算影響後，同比上升9.3%。

金融業務實現收入港幣2,223億，同比上升9.5%，剔除人民幣匯率貶值產生的折算影響後，同比上升14%。中信銀行資產規模穩步增長，銀行卡和委託代理業務發展快速，利息淨收入和非息收入分別同比增長13%和15%，非息收入佔比保持提升。

資源能源業務實現收入港幣950億，同比增加162億，上升21%。得益於鐵礦石、鋁產品等大宗商品價格上漲和積極拓展銷售渠道，中信金屬集團和中信澳礦項目收入分別同比上升34%和15%；中信泰富能源和中信資源分別因發電和原油等業務量價齊跌，收入同比有所下降。

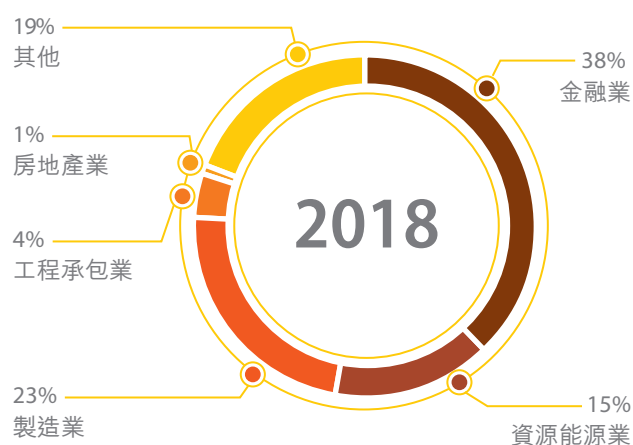
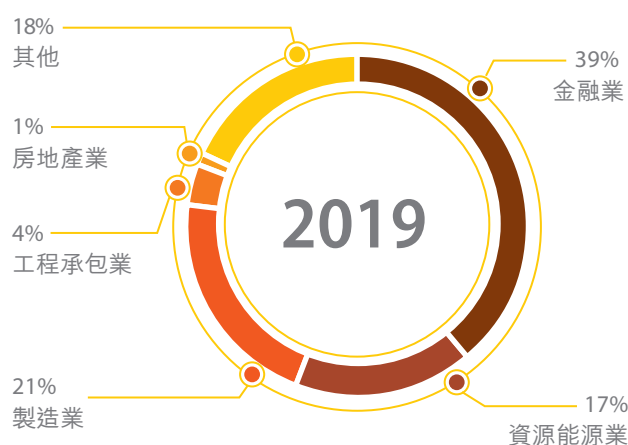
製造業務實現收入港幣1,193億，同比減少26億，下降2.1%，剔除人民幣匯率貶值產生的折算影響後，同比上升1.9%。中信特鋼深挖產能潛力，銷量上升帶動收入增長；中信戴卡受產品價格下跌影響，收入同比下降6.8%，但鋁車輪及鋁鑄件銷量逆勢增長，其中鋁車輪產銷量連續十一年全球第一。

工程承包業務實現收入港幣234億，同比增加37億，上升19%，主要得益於兩家公司EPC工程總承包業務保持快速發展。中信建設收入同比上升26%，國內業務佔比超過45%。中信工程收入同比上升19%，其中EPC工程總承包和勘察設計業務增速分別為21%和15%。

房地產業務實現收入港幣59億，同比減少30億，下降34%，主要是中信泰富地產嘉道理道項目進入銷售尾期以及中信城開汕頭濱海新城項目一級土地開發結算減少。

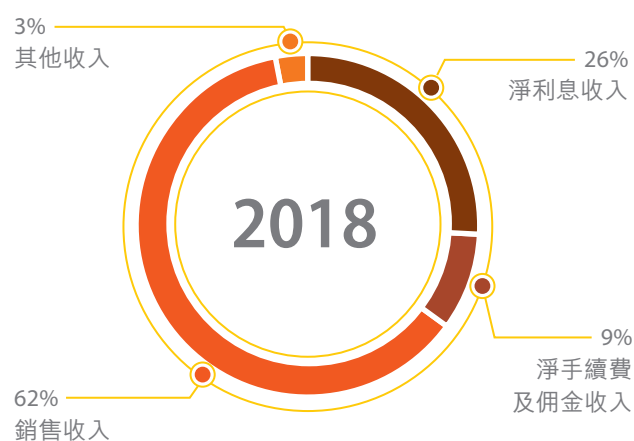
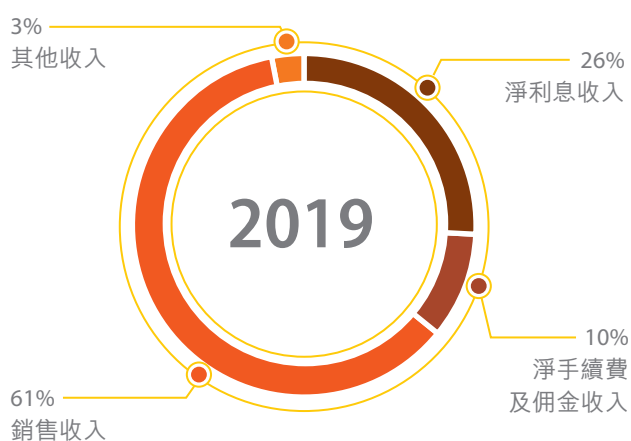
其他業務實現收入港幣1,005億，同比基本持平。麥當勞中國大陸及香港門店數量增加為本年收入上升的主要來源。中信出版收入繼續保持較快增長。中信環境和大昌行分別受EPC項目結算和消費品業務減少影響，收入下降28%和2.4%。

港幣百萬元	截至12月31日止年度		增加／(減少)		%(剔除匯率折算影響後)
	2019年	2018年	金額	%	
金融業	222,316	202,949	19,367	9.5%	14%
資源能源業	94,951	78,722	16,229	21%	21%
製造業	119,328	121,939	(2,611)	(2.1%)	1.9%
工程承包業	23,373	19,700	3,673	19%	24%
房地產業	5,943	8,968	(3,025)	(34%)	(31%)
其他	100,546	100,920	(374)	(0.4%)	0.2%



按性質劃分

港幣百萬元	截至12月31日止年度		增加／(減少)	
	2019年	2018年	金額	%
淨利息收入	147,788	135,889	11,899	8.8%
淨手續費及佣金收入	58,317	50,393	7,924	16%
銷售收入	344,076	330,288	13,788	4.2%
— 銷售商品收入	293,731	281,911	11,820	4.2%
— 建造服務收入	22,853	19,906	2,947	15%
— 其他服務收入	27,492	28,471	(979)	(3.4%)
其他收入	16,316	16,715	(399)	(2.4%)



註： 2019年起，中信銀行對信用卡現金分期收入進行了重分類，將其從手續費收入重分類至利息收入，與淨利息收入和淨手續費及佣金收入相關財務指標已重述。

信用減值損失及其他減值損失

二零一九年，本集團計提信用減值損失及資產減值損失合計為港幣957億，上升27%，其中，中信銀行計提減值損失港幣879億，主要為客戶貸款及墊款的預期信用損失港幣782億。

財務費用淨額

二零一九年，本集團財務支出為港幣127億，同比增加4.1億，上升3.3%，主要是本年實施新租賃準則，導致租賃負債的利息費用增加6.8億。

二零一九年，本集團財務收入為港幣23億，同比減少4.7億，下降17%，主要存款利息收入減少。

所得稅費用

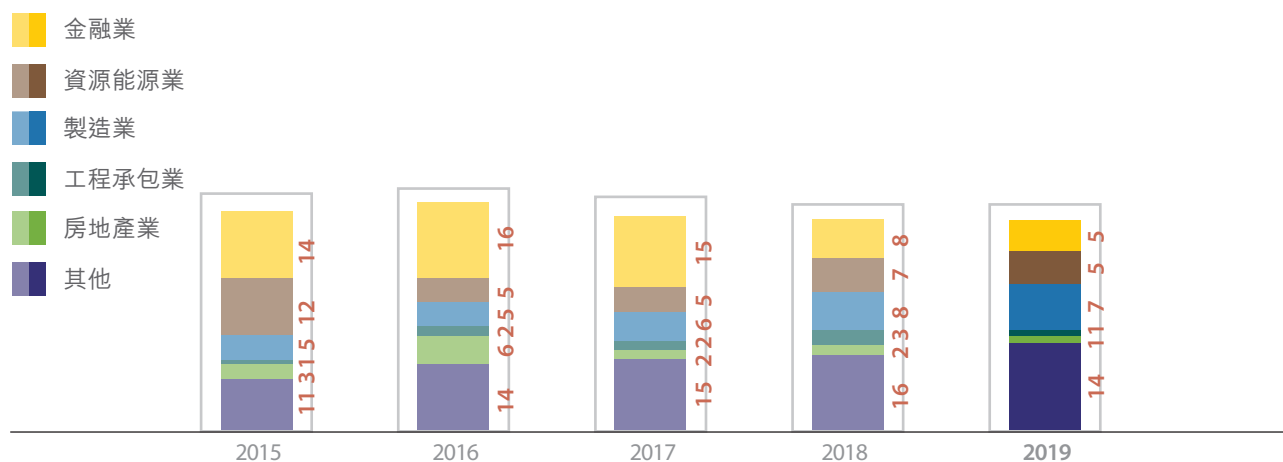
二零一九年，本集團所得稅費用為港幣178億，同比減少11億，主要是中信銀行等子公司免稅收入增加。

集團現金流量

港幣百萬元	中信股份截至12月31日止年度				其中：中信銀行截至12月31日止年度			
	2019年	2018年	增加/ (減少)	%	2019年	2018年	增加/ (減少)	%
經營活動產生的現金流量淨額	160,082	151,899	8,183	5.4%	133,039	121,123	11,916	9.8%
投資活動使用的現金流量淨額	(296,511)	(177,691)	(118,820)	(67%)	(287,831)	(171,147)	(116,684)	(68%)
其中：處置及贖回金融投資所得	2,239,189	1,691,875	547,314	32%	2,207,127	1,652,604	554,523	34%
購入金融投資所支付的現金	(2,519,759)	(1,845,989)	(673,770)	(36%)	(2,491,588)	(1,817,692)	(673,896)	(37%)
融資活動產生的現金流量淨額	84,080	79,014	5,066	6.4%	114,397	87,652	26,745	31%
其中：取得借款及發行債務工具收到的現金	788,417	1,229,775	(441,358)	(36%)	666,815	1,091,664	(424,849)	(39%)
償還借款及債務工具支付的現金	(685,251)	(1,088,334)	403,083	37%	(553,670)	(965,078)	411,408	43%
支付借款及已發行債務工具利息支出	(37,043)	(38,103)	1,060	2.8%	(25,965)	(25,850)	(115)	(0.4%)
向公司股東分配股利	(12,799)	(11,637)	(1,162)	(10%)	(14,845)	(17,042)	2,197	13%
向非控制性權益及永久資本證券持有人分配股利和支付分紅	(8,369)	(9,738)	1,369	14%	-	-	-	-
現金及現金等價物淨(減少)/增加	(52,349)	53,222	(105,571)	(198%)	(40,395)	37,628	(78,023)	(207%)
1月1日現金及現金等價物餘額	522,808	491,363	31,445	6.4%	429,136	404,248	24,888	6.2%
匯率變動的影響	(7,421)	(21,777)	14,356	66%	(6,450)	(12,740)	6,290	49%
12月31日現金及現金等價物餘額	463,038	522,808	(59,770)	(11%)	382,291	429,136	(46,845)	(11%)

業務資本開支

港幣十億元



港幣百萬元	截至12月31日止年度		增加／(減少)	
	2019年	2018年	金額	%
金融業	4,975	7,651	(2,676)	(35%)
資源能源業	4,593	7,001	(2,408)	(34%)
製造業	7,180	7,832	(652)	(8.3%)
工程承包業	1,221	2,952	(1,731)	(59%)
房地產業	842	2,318	(1,476)	(64%)
其他	13,507	16,048	(2,541)	(16%)
合計	32,318	43,802	(11,484)	(26%)

資本承擔

於二零一九年十二月三十一日，本集團已授權已訂約資本承擔約為港幣332億元，資本承擔詳情載於財務報表附註47(f)內。

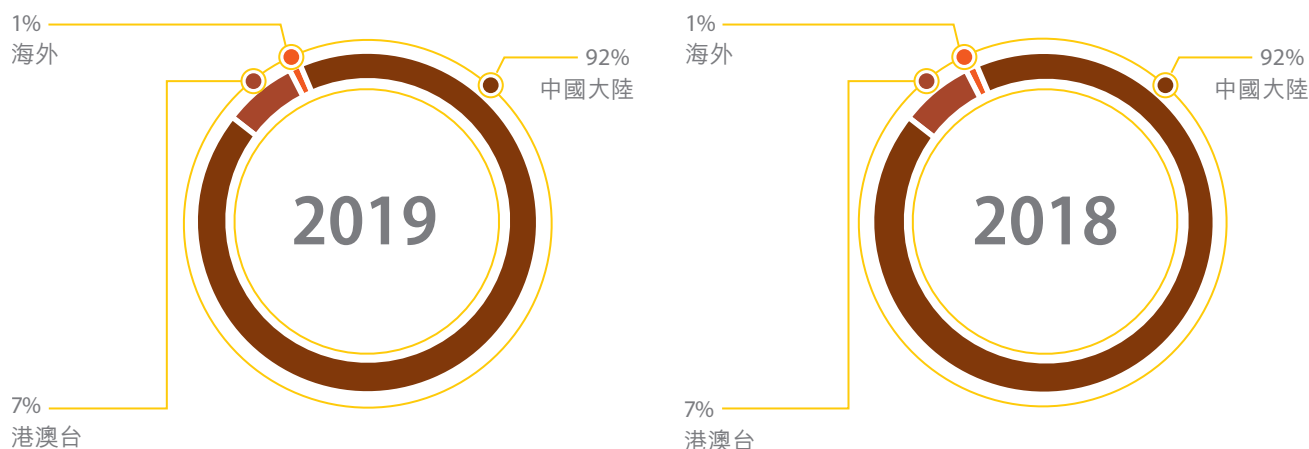
集團財務狀況

港幣百萬元	2019年 12月31日	2018年 12月31日	增加／(減少)	
			金額	%
總資產	8,289,924	7,660,713	629,211	8.2%
發放貸款及墊款	4,366,639	4,024,401	342,238	8.5%
金融資產投資	2,153,729	1,884,427	269,302	14%
現金及存放款項	740,434	832,968	(92,534)	(11%)
拆出資金	226,686	200,030	26,656	13%
應收款項	167,427	111,057	56,370	51%
固定資產	150,075	189,647	(39,572)	(21%)
總負債	7,395,433	6,850,053	545,380	8.0%
吸收存款	4,541,841	4,159,924	381,917	9.2%
同業及其他金融機構存放款項	1,061,380	888,966	172,414	19%
已發行債務工具	823,964	745,031	78,933	11%
向中央銀行借款	268,256	327,629	(59,373)	(18%)
借款	151,312	156,678	(5,366)	(3.4%)
應付款項	148,908	171,093	(22,185)	(13%)
普通股股東權益總額	591,526	558,545	32,981	5.9%

總資產

於二零一九年十二月三十一日，總資產由上年末的港幣76,607億增加至港幣82,899億，增加主要由發放貸款及墊款以及金融資產投資增加所帶動。

按照地區分部劃分



發放貸款及墊款

於二零一九年十二月三十一日，本集團發放貸款及墊款淨額為港幣43,666億，較上年末增加港幣3,422億，上升8.5%。發放貸款及墊款佔總資產比重52.67%，較上年末佔比增加0.14個百分點。

港幣百萬元	2019年 12月31日	2018年 12月31日	增加／(減少) 金額	%
以攤餘成本計量的發放貸款及墊款				
企業貸款及墊款	2,201,477	2,160,645	40,832	1.9%
貼現貸款	7,995	169,204	(161,209)	(95%)
個人貸款及墊款	1,927,346	1,694,236	233,110	14%
應計利息	11,388	10,016	1,372	14%
以攤餘成本計量的發放貸款及墊款總額	4,148,206	4,034,101	114,105	2.8%
貸款損失準備	(134,001)	(119,857)	(14,144)	(12%)
以攤餘成本計量的發放貸款及墊款賬面價值	4,014,205	3,914,244	99,961	2.6%
以公允價值計量且其變動計入當期損益的發放貸款及墊款				
個人貸款及墊款	7,719	-	7,719	-
以公允價值計量且其變動計入其他綜合收益的發放貸款及墊款				
企業貸款及墊款	1,029	156	873	560%
貼現貸款	343,686	110,001	233,685	212%
以公允價值計量且其變動計入其他綜合收益的發放貸款及墊款賬面價值	344,715	110,157	234,558	213%
發放貸款及墊款淨額	4,366,639	4,024,401	342,238	8.5%

吸收存款

於二零一九年十二月三十一日，本集團下屬金融機構吸收存款總額為港幣45,418億，較上年末增加港幣3,819億，上升9.2%。吸收存款佔總負債比重61.41%，較上年末佔比上升0.69個百分點。

港幣百萬元	2019年	2018年	增加／(減少)	
	12月31日	12月31日	金額	%
公司存款				
定期	1,653,630	1,577,529	76,101	4.8%
活期	1,862,591	1,725,834	136,757	7.9%
小計	3,516,221	3,303,363	212,858	6.4%
個人存款				
定期	672,759	513,066	159,693	31%
活期	307,582	300,114	7,468	2.5%
小計	980,341	813,180	167,161	21%
匯出及應解匯款	7,227	5,504	1,723	31%
應計利息	38,052	37,877	175	0.5%
合計	4,541,841	4,159,924	381,917	9.2%

借款

港幣百萬元	2019年	2018年	增加／(減少)	
	12月31日	12月31日	金額	%
金融業	3,927	5,898	(1,971)	(33%)
資源能源業	39,055	40,885	(1,830)	(4.5%)
製造業	20,070	31,923	(11,853)	(37%)
工程承包業	3,021	2,657	364	14%
房地產業	11,190	9,402	1,788	19%
其他	30,817	34,825	(4,008)	(12%)
運營管理	83,783	67,778	16,005	24%
分部間抵銷	(41,185)	(37,778)	(3,407)	(9.0%)
小計	150,678	155,590	(4,912)	(3.2%)
應計利息	634	1,088	(454)	(42%)
合計	151,312	156,678	(5,366)	(3.4%)

已發行債務工具

港幣百萬元	2019年	2018年	增加／(減少)	
	12月31日	12月31日	金額	%
金融業	725,589	628,169	97,420	16%
資源能源業	670	-	670	-
製造業	141	144	(3)	(2.1%)
工程承包業	-	-	-	-
房地產業	-	-	-	-
其他	3,845	3,849	(4)	(0.1%)
運營管理	115,644	106,561	9,083	8.5%
分部間抵銷	(27,860)	-	(27,860)	-
小計	818,029	738,723	79,306	11%
應計利息	5,935	6,308	(373)	(5.9%)
合計	823,964	745,031	78,933	11%

普通股股東權益

於二零一九年十二月三十一日，本集團普通股股東權益總額港幣5,915億元，較上年末增加港幣330億元，主要來自淨利潤增長。