

概要

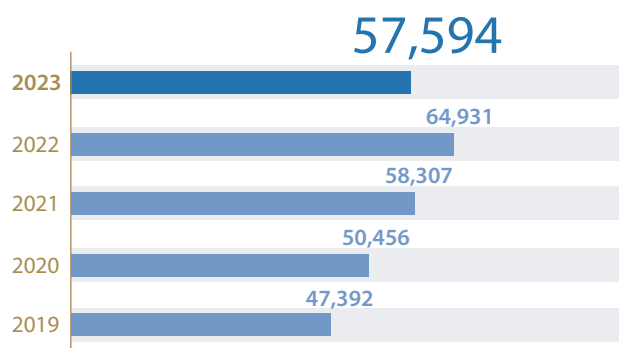
人民幣百萬元	截至12月31日止年度		
	2023年	2022年 (已重述)	同比增幅／ (降幅)
收入	680,832	663,438	2.6%
稅前利潤	123,287	127,292	(3.1%)
淨利潤	105,274	105,823	(0.5%)
歸屬於普通股股東淨利潤	57,594	64,931	(11%)
基本每股收益(人民幣元)	1.98	2.23	(11%)
稀釋每股收益(人民幣元)	1.98	2.23	(11%)
每股股息(人民幣元)	0.515	不適用	不適用
每股股息(港幣元)	不適用	0.651	不適用
經營活動(使用)／產生的現金流量淨額	(22,798)	166,193	(114%)
業務資本開支	40,000	30,336	32%

人民幣百萬元	2023年 12月31日	2022年 12月31日 (已重述)	同比增幅／ (降幅)
總資產	11,330,920	10,542,043	7.5%
總負債	9,994,138	9,307,366	7.4%
普通股股東權益	703,178	660,109	6.5%
平均總資產回報率(%)	1.2%	1.4%	下降0.2個百分點
平均淨資產收益率(%)	8.4%	10.2%	下降1.8個百分點
員工(人數)	188,862	161,408	17%

業務 人民幣百萬元	業務資產		對外收入		歸屬於普通股股東淨利潤	
	2023年 12月31日	同比增幅／ (降幅)	截至2023年 12月31日 止年度	同比增幅／ (降幅)	截至2023年 12月31日 止年度	同比增幅／ (降幅)
綜合金融服務	10,609,132	6.4%	268,048	0.5%	50,496	5.1%
先進智造	60,415	2.5%	50,434	(2.3%)	827	56%
先進材料	363,781	55%	267,513	10%	12,731	(2.1%)
新消費	55,704	0.6%	51,422	(3.0%)	1,032	94%
新型城鎮化	338,424	0.4%	43,367	(13%)	2,163	17%

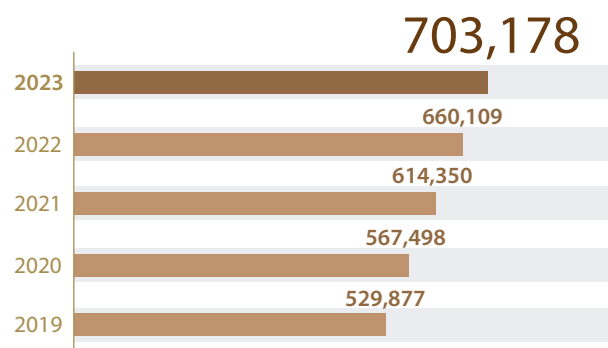
歸屬於普通股股東淨利潤

人民幣百萬元



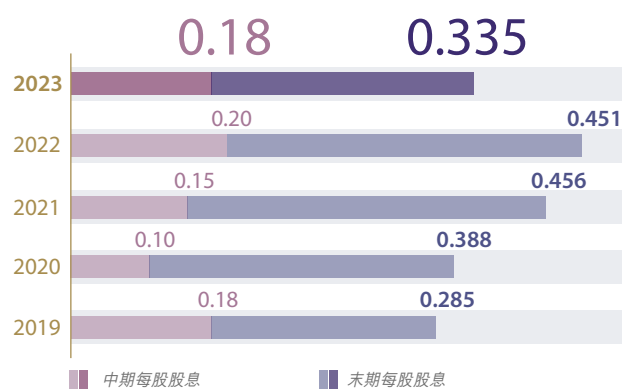
普通股股東權益

人民幣百萬元



每股股息

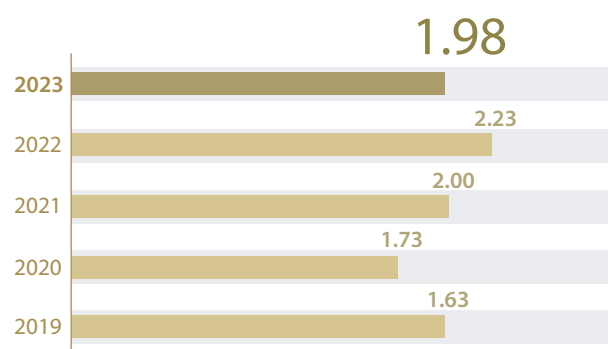
港幣元/人民幣元



注釋：2023年度每股股息列示單位為人民幣元，2019至2022年度每股股息列示單位為港幣元。

每股收益

人民幣元



每股普通股股東權益

人民幣元

