

財務概要

五年回顧

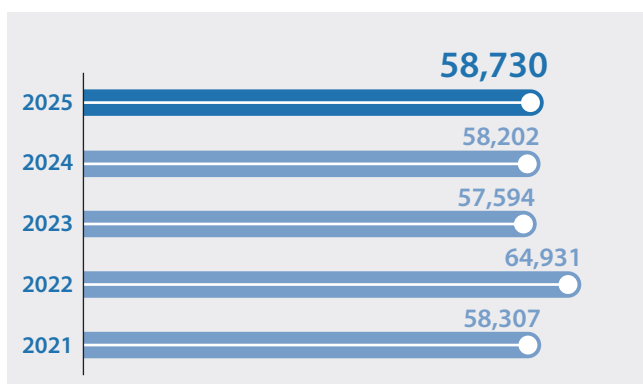
人民幣百萬元	2021年	2022年	2023年	2024年 (已重述)	2025年
收入	588,651	663,438	680,832	747,200	769,264
稅前利潤	100,587	127,292	123,287	132,657	144,608
淨利潤	83,264	105,823	105,274	107,755	115,813
歸屬於普通股股東淨利潤	58,307	64,931	57,594	58,202	58,730
基本每股收益(人民幣元)	2.00	2.23	1.98	2.00	2.02
稀釋每股收益(人民幣元)	2.00	2.23	1.98	1.97	2.01
每股股息(港幣元)	0.606	0.651	不適用	不適用	不適用
每股股息(人民幣元)	不適用	不適用	0.515	0.55	0.585
平均總資產回報率(%)	1.3%	1.4%	1.2%	1.2%	1.2%
平均淨資產收益率(%)	9.9%	10.2%	8.4%	8.0%	7.6%
派息率(%)	25%	25%	26%	27.5%	29%
業務資本開支	35,069	30,336	40,000	26,677	23,173

人民幣百萬元	2021年 12月31日	2022年 12月31日	2023年 12月31日	2024年 12月31日	2025年 12月31日
總資產	8,736,482	10,542,043	11,330,920	12,075,425	13,021,140
總負債	7,783,496	9,307,366	9,994,138	10,652,411	11,524,479
普通股股東權益	614,350	660,109	703,178	757,487	782,349
每股普通股股東權益(人民幣元)	21.12	22.69	24.17	26.04	26.89
信用評級					
— 標準普爾	BBB+ / 正面	BBB+ / 穩定	BBB+ / 正面	A- / 穩定	A- / 穩定
— 穆迪	A3 / 穩定	A3 / 穩定	A3 / 穩定	A3 / 穩定	A3 / 穩定
員工(人數)	136,637	161,408	188,862	190,763	193,011

財務概要

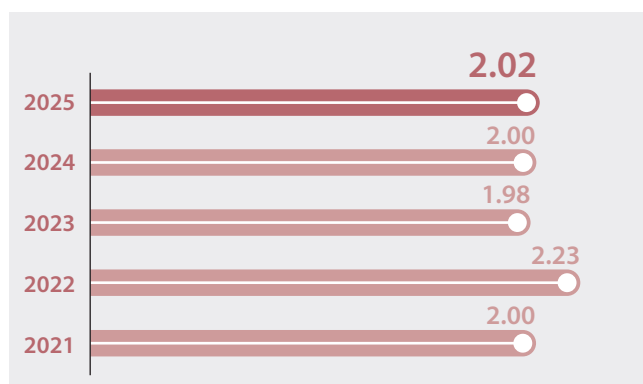
歸屬於普通股股東淨利潤

人民幣百萬元



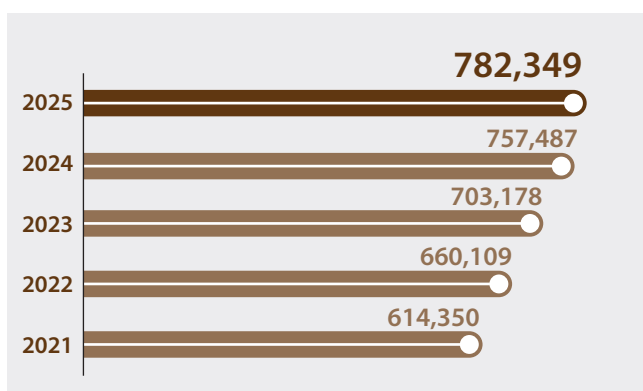
基本每股收益

人民幣元



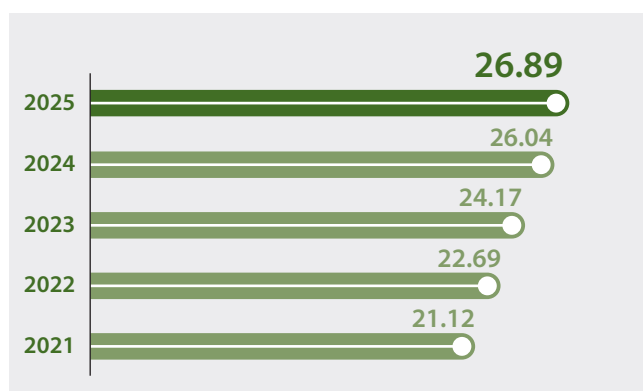
普通股股東權益

人民幣百萬元



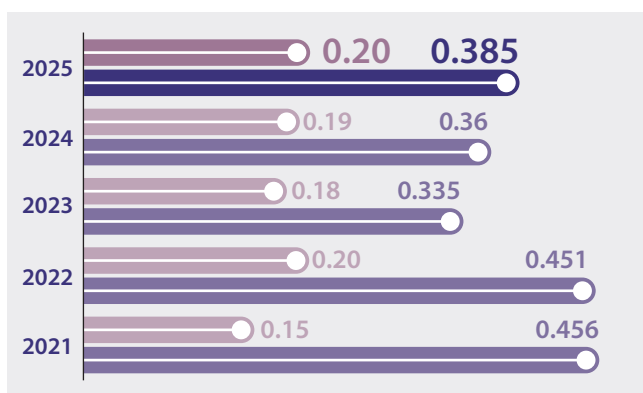
每股普通股股東權益

人民幣元




每股股息

港幣元/人民幣元



派息率

%



中期每股股息

末期每股股息

註：2023至2025年度每股股息列示單位為人民幣元，2021至2022年度每股股息列示單位為港幣元。

按板塊劃分之主要指標

對外收入

人民幣百萬元	截至12月31日止年度		增加／(減少)	
	2025年	2024年 (已重述)	金額	幅度
綜合金融服務	290,880	273,799	17,081	6.2%
先進智造	57,165	50,793	6,372	12.5%
先進材料	335,464	325,615	9,849	3.0%
新消費	48,153	49,872	(1,719)	(3.4%)
新型城鎮化	37,578	46,987	(9,409)	(20.0%)

歸屬於普通股股東淨利潤

人民幣百萬元	截至12月31日止年度		增加／(減少)	
	2025年	2024年	金額	幅度
綜合金融服務	55,815	52,649	3,166	6.0%
先進智造	802	865	(63)	(7.3%)
先進材料	10,549	10,310	239	2.3%
新消費	530	42	488	1,161.9%
新型城鎮化	125	5,135	(5,010)	(97.6%)

總資產

人民幣百萬元	截至12月31日止年度		增加／(減少)	
	2025年 12月31日	2024年 12月31日	金額	幅度
綜合金融服務	12,324,396	11,369,787	954,609	8.4%
先進智造	58,168	63,576	(5,408)	(8.5%)
先進材料	367,210	357,614	9,596	2.7%
新消費	54,905	56,193	(1,288)	(2.3%)
新型城鎮化	335,098	343,031	(7,933)	(2.3%)

業務資本開支

人民幣百萬元	截至12月31日止年度		增加／(減少)	
	2025年	2024年	金額	幅度
綜合金融服務	4,379	9,017	(4,638)	(51.4%)
先進智造	1,422	1,109	313	28.2%
先進材料	12,925	11,828	1,097	9.3%
新消費	2,522	1,198	1,324	110.5%
新型城鎮化	1,925	3,525	(1,600)	(45.4%)